

応募資格

応募期間中に在学中の方。

高校生以上であれば年齢、国籍を問いません。

※一次審査後、作品制作のためのヒアリング・ワークショップに 参加が可能な方。
※製品としての商品企画の可能性あります。

応募方法

①公式 HPよりエントリー後、デザイン案を提出先へ郵送またはメールにて送付。

提出物:公式HPよりダウンロードした規定の書類(応募用紙・デザイン用紙)に必要な事項を記入したもの

※追加の説明などの書式・表現方法は自由です。

②一次審査通過者は、作品を完成させ、提出日までに持ち込むこと。

応募上の注意事項

応募する作品・制作アイデアは応募者オリジナルのもので他のコンテストなどに発表・応募されていないものとします。募集要項に違反する事実やアイデアの盗用、第三者の権利の侵害、その他不正があった場合は、審査対象外あるいは制作・展示の取り消しとなる場合があります。応募にあたっては、特許権、実用新案権、意匠権、商標権、著作権等の知的財産権等について、第三者の権利の侵害、その他の問題が生じないよう、あらかじめ自らの責任で対策を講じ、かつ、一般に公開しても差し支えないものを提出してください。主催者はこれら法的権利等について一切の責任を負いません。

個人情報について

応募フォーム等に記載された個人情報は、本コンテストの運営を目的に利用し、法令に定めのある場合やご本人が同意している場合を除き、目的外利用することや第三者に提供することはありません。

過去に行われたUVインクジェットコンテストの様子

第1回 (2017年)



「生活に密着したインクジェット」をテーマに、UVインクジェット印刷の特色を引き出せるようなデザインやプロダクトのアイデアを募集し、審査に通過したアイデアを応募者とともに実際に制作しました。

第2回 (2018年)



「時をデザインする」をテーマに、掛け時計の形状とビジュアルを考えていただき、アクリルやステンレスと言った素材にUVインクジェット印刷を施した作品作りをしていただきました。

作品募集に関するお問い合わせ

株式会社 伊藤美藝社製版所「INCO! 実行委員会」

TEL : 052-991-2258 (担当 : 小澤、押谷)

FAX : 052-914-6064 E-mail : info@inco-ib.com

〒462-0828 愛知県名古屋市北区東水切町3-40

伊藤美藝社製版所

アイビーネット

主催 : 株式会社 伊藤美藝社製版所 / 株式会社 アイビーネット

応募データ形式

illustrator データまたは、Photoshop データで作成したデータ。

※アプリケーションのバージョンは CC 以降で作成してください。
※文字はアウトラインをとってください。

応募・送付先

● エントリー

公式HP (<https://www.inco-ib.com>)

● デザイン案提出方法

E-mail : info@inco-ib.com

郵 送 : 〒462-0828 愛知県名古屋市北区東水切町3-40
株式会社 伊藤美藝社製版所「INCO!実行委員会」係

INCO公式HP



INCO!情報発信してます!



facebook.com/inco.ib/



@INCO_ib2017



応募要項

ココを 照らす

フタシのアカリを
デザインする



作品 第3回 UVインクジェット デザインコンテスト 2019 募集

足下を照らす「ルームライトのデザイン」

思わず使ってみたくなるような、自分にとって大切な空間を照らすアかりのデザインを募集します

エントリー
期間

2019. 4/22(月) → 6/26(水) 締切

エントリーは
公式サイトから→



<https://www.inco-ib.com>

ごあいさつ

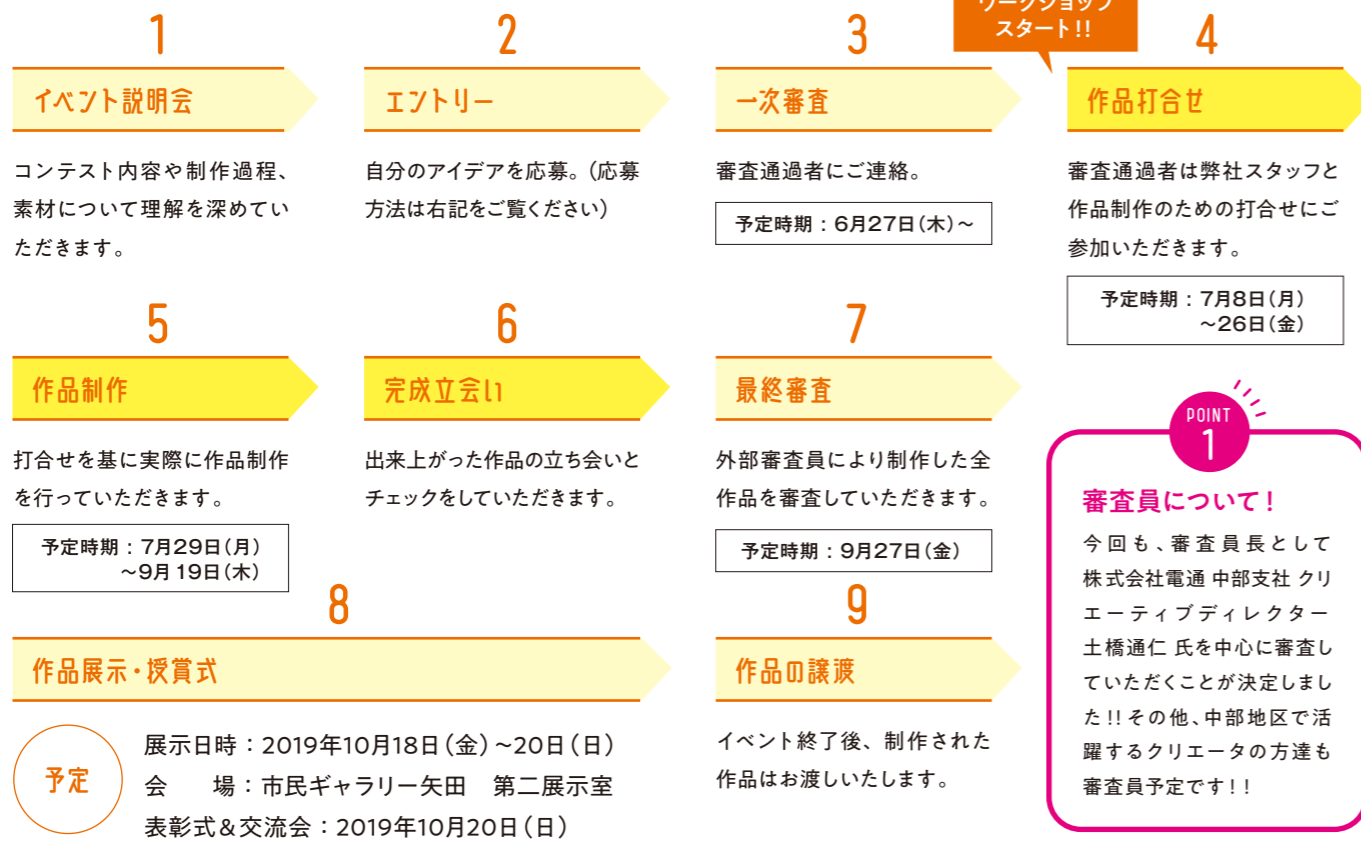
INCO!(UVインクジェットコンテスト)は、クリエイティブ分野を志す学生に今後のクリエイティブ活動や表現の幅を広げていただくための機会を提供し、株式会社伊藤美藝製版所および株式会社アイビネットが主催する学生の方を対象としたデザインコンテストです。

当社と共にUVインクジェット印刷技術の理解を深め、作品制作から展示に至るまでを“ワークショップ形式”で体験していただきます。このコンテストを通してUVインクジェット印刷が、参加者・展示会来場者にとって身近な存在になってほしいと考えています。

コンテスト概要

イベントの流れ

当イベントはワークショップ型コンテストです。一次審査を通過した方は、弊社クリエイターと打合せをしながら一緒に作品を仕上げていきます。(一次通過者は作品制作のためのイベント体験費(材料費・制作費込)が必要となります。詳細は下記をご覧ください)



※スケジュールは現在調整中のため変更となる場合もございます。

ワークショップ参加費について

一次審査通過者は、クリエイターと一緒にワークショップ形式で実際に作品を制作していただきます。作品制作には、1作品につきイベント体験費(材料費・制作費込)として¥5,000(税込)を別途いただきます。作品の内容によっては別途費用がかかる可能性もあります。あらかじめご了承ください。制作いただいた作品は最終審査、全イベント終了後にお渡しいたします。



会社見学

制作相談会

募集テーマ

自分の大切な空間を照らす“アカリ”をデザインする

私の



「私の部屋」「家族と過ごすリビング」など一人ひとりには、大切な場所があると思います。そんな大切な空間を照らす、私の「アカリ」デザインを募集します。自分、または他の人でも使ってみたくなるようなアカリのアイデアをお待ちしています。

〈一例〉


私の **部屋**
モノトーンが好きな私の部屋に合う「カッコいい」アカリ。

私の **家族**
実家のリビング用に家族がくつろぐための「やさしい」アカリ。

応募作品について

1. 「アカリ」のデザインについて

「足下を照らす」ルームライトのデザインであること。



2. デザインの範囲について

ルームライトの「シェード」「土台」部分

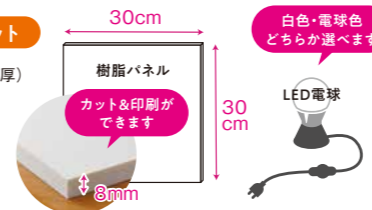
3. 作品規定

① 土台部分の構造も含めたデザインであること

※実際に制作することを前提として、実現可能な構造設計もデザインの一部としてお考え下さい。

土台の基本セット

- 樹脂パネル(8mm厚) サイズ:30×30cm
- LED電球(60W) (白色または電球色)



② 素材に印刷(UVインクジェット)を施すデザインであること

※グラデーション、柄、イラストなど内容は問いません。

UV Inkjet WORKS UVインクジェットについて

当社UVインクジェット印刷に関しては、こちらをご覧ください。



③ 弊社提供の素材を利用 (複数素材の組合せも可)

※素材や材料の持込も可能です。但し、費用は自己負担となります。

シェード部分の素材

- 透明アクリルシート(ポリカ)
- 鏡面プレート(ミラーエンビ板)
- 和紙素材 (ワーロンシート)
- 布地
- 紙



随時更新中

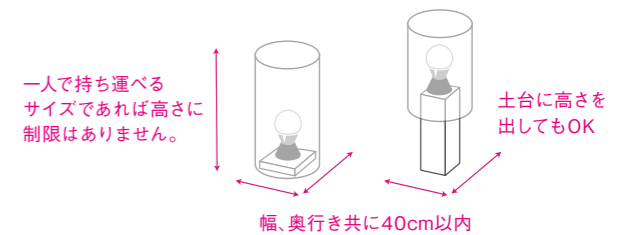
Instagram

アイデアのヒント掲載

INCO専用インスタに、素材やアカリの見え方のサンプルを多数掲載しています。アイデアの参考にお役立てください。



④ 規定サイズの範囲内でおさまるものであること



※当社指定素材に対しての、UVインクジェットによる印刷以外の表現(アナログで描く、装飾を施す等)は自由です。デザイン案に作品の完成図がわかるよう枠内で詳しく表現・解説をしてください。
※制作した作品は、展示会終了後、ご返却いたします。

表彰について!

今回、最も優れた作品に与える最優秀賞に加え、各協賛企業さまからの賞や、アイデア賞、デザイン賞などさまざまな賞をご用意しています。ビジュアル面だけでなく独創的なアイデアや発想もたくさんお待ちしております。自分が欲しいと思う「アカリ」をぜひ製作してみてください。

POINT 2